

MANUAL DE VALIDACIÓN
AUTENTICIDAD
DEL PAPEL

INSTRUCCIÓN ADMINISTRATIVA NO. 15 DE 2017
SUPERINTENDENCIA DE NOTARIADO Y REGISTRO



SEGURDOC
Fundación Seguridad
Jurídica Documental

GARANTIZAMOS CERTEZA EN LOS DERECHOS

MANUAL DE VALIDACIÓN
AUTENTICIDAD
DEL PAPEL

Con el respaldo de:



Ámbito Jurídico

Vigilados y autorizados por:



SNR SUPERINTENDENCIA
DE NOTARIADO
& REGISTRO
La guarda de la fe pública



TABLA DE CONTENIDO

- ▶ DEFINICIÓN DEL CÓDIGO QR 04
- ▶ PROCESO PARA LEER EL QR DEL PAPEL NOTARIAL 05
- ▶ DEFINICIÓN DEL CÓDIGO LINEAL 09
- ▶ PROCESO PARA LEER EL CÓDIGO LINEAL DEL PAPEL NOTARIAL 10
- ▶ CARACTERÍSTICAS DEL CONSECUTIVO DEL PAPEL NOTARIAL 13

DEFINICIÓN DEL CÓDIGO QR

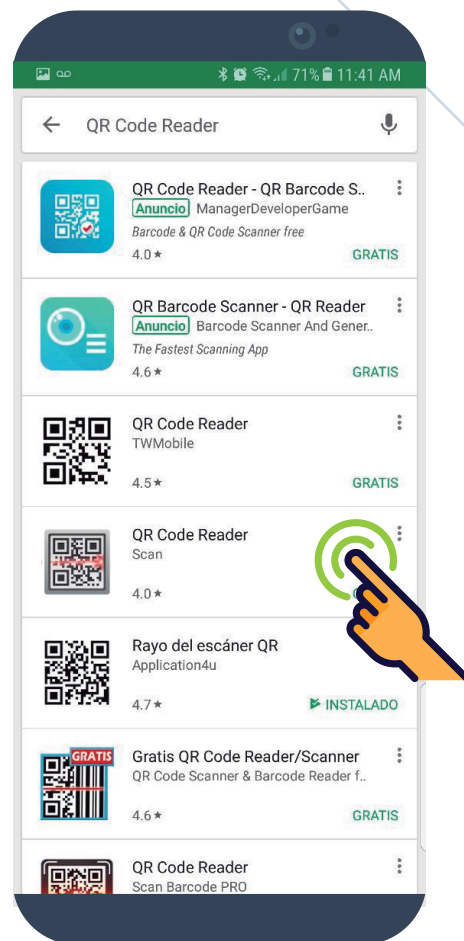
Un **código QR** (quick response -respuesta rápida- según sus siglas en Inglés), es un código de barras utilizado para contener información codificada en una matriz de puntos bidimensional. A diferencia de los tradicionales códigos de barras, los cuales solo pueden almacenar información en una sola dimensión horizontal, el **código QR** guarda información de manera horizontal y vertical.

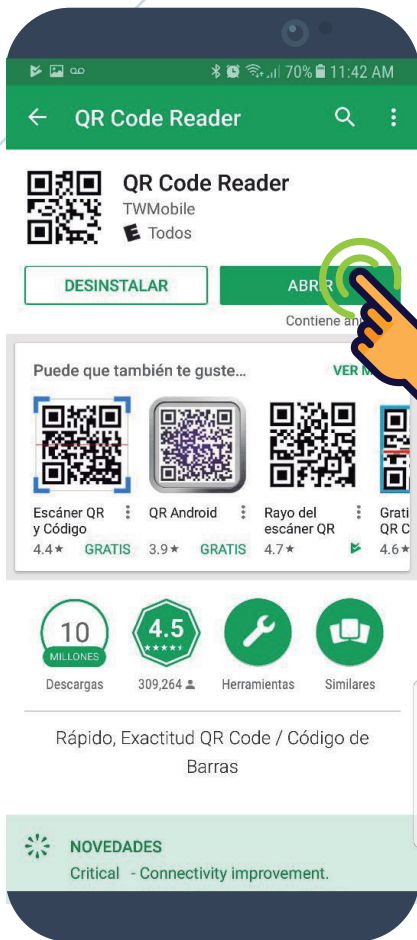
PROCESO PARA LEER EL QR DEL PAPEL NOTARIAL

1

Instale una aplicación para leer los **códigos QR**. **Puede hacerlo** desde Google Play para Android, AppWorld para BlackBerry, App Store para iOS o desde Marketplace para Windows Phone .

La mayoría de las aplicaciones de **QR** no tienen costo. Cualquier aplicación que pueda leer códigos de barra puede procesar los **códigos QR**.






2

Después de instalar la aplicación para leer los **códigos QR** de su preferencia, ejecútela.

3

La pantalla mostrará la cámara. Apunte la cámara al **código QR**. Mantenga la cámara quieta para que enfoque el **código QR**.





4

Acceda a la información de la hoja y valide lo siguiente:

- ▶ Código alfanumérico
- ▶ Fecha de impresión
- ▶ Tipo de papel
- ▶ Rango de impresión
- ▶ Características
- ▶ Notaría de destino
- ▶ Municipio
- ▶ Departamento

DEFINICIÓN DEL CÓDIGO LINEAL

El **código lineal** es un código basado en la representación de un conjunto de líneas paralelas de distinto grosor y espaciado que en su conjunto contienen una determinada información.

PROCESO PARA LEER EL CÓDIGO LINEAL DEL PAPEL NOTARIAL

1

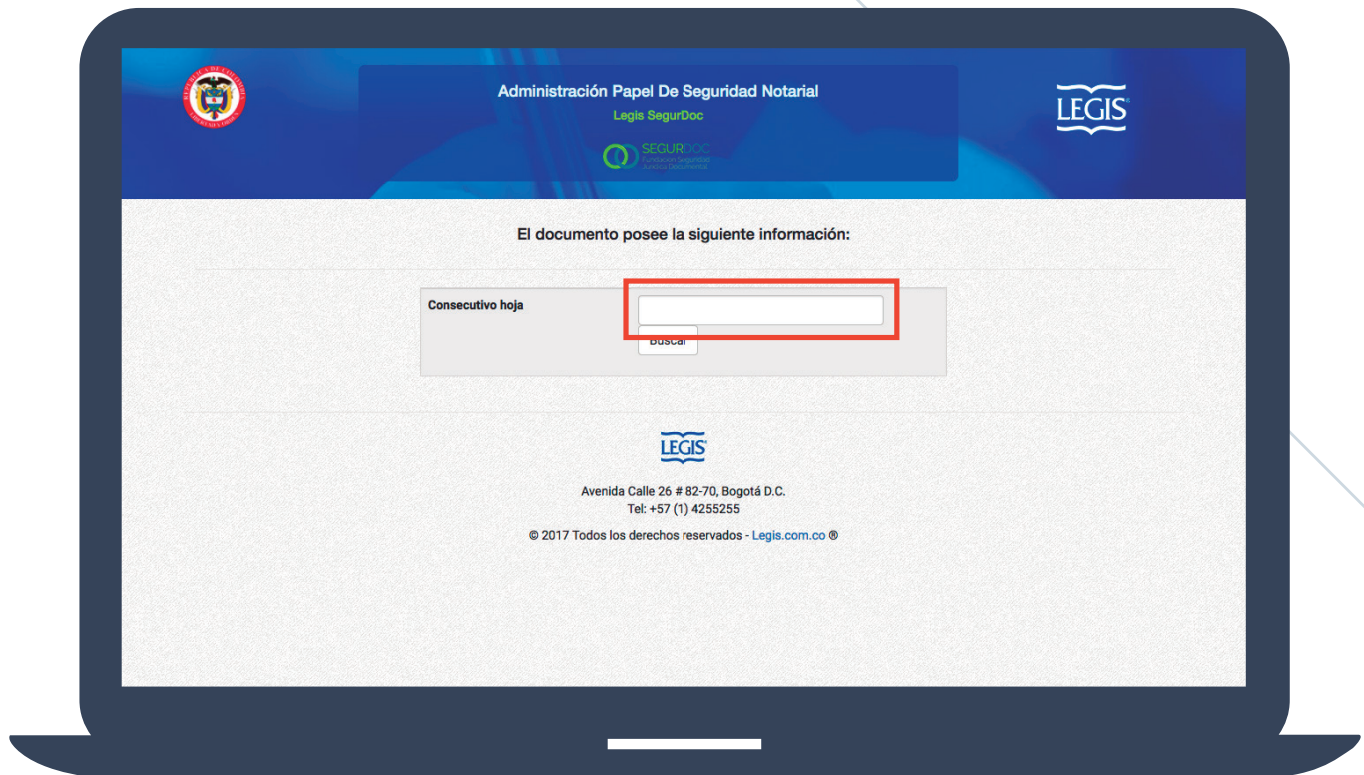
Ingresa a nuestro sitio web:
www.segurdoc.com.co

Diríjase al apartado **"Papel notarial"** y
seleccione la opción **"Validar
autenticidad del papel"**.




2

Se abrirá la herramienta para realizar la validación del papel. Ubíquese en el campo "**Consecutivo hoja**".



3

Escanee el **código lineal** con la pistola de código de barras.



CARACTERÍSTICAS DEL CONSECUTIVO DEL PAPEL NOTARIAL



SAC902000000

Prefijo

Dígito de
Verificación
Aleatorio

Númeracion
(Para validación del rango)

CANALES DE COMUNICACIÓN PARA REALIZAR LA SOLICITUD DE PAPEL DE SEGURIDAD NOTARIAL



segurdoc.com.co



solicitudpapel@segurdoc.com.co



+ (57) (1) 743 66 15



+ (57) 313 408 1458



Carrera 7B BIS # 126 - 36
Bogotá / Colombia





SEGURDOC.COM.CO
info@segurdoc.com.co

  /Segurdoc

Con el respaldo de:



Ámbito Jurídico

Vigilados y autorizados por:



ALCALDÍA MAYOR
DE BOGOTÁ D.C.

